



# Inspiron 17

5000 시리즈



모양

사양

**Copyright © 2014 Dell Inc. 저작권 본사 소유.** 이 제품은 미국 연방 및 국제 저작권 및 지적 재산권에 의거 보호됩니다. Dell 및 Dell 로고는 미국 및 기타 국가에서 Dell Inc.의 상표입니다. 본 설명서에 사용된 기타 상표 및 이름은 해당 회사의 상표입니다.

2014 - 12 Rev. A02

규정 모델: P26E | 유형: P26E001

컴퓨터 모델: Inspiron 17-5748/Inspiron 17-5749

☑주: 이 문서의 이미지는 컴퓨터의 주문한 구성에 따라 달라질 수 있습니다.



전면



왼쪽



오른쪽



베이스



디스플레이

## 전면



### 1 전원 및 배터리 상태 표시등

컴퓨터의 전원 및 배터리 상태를 나타냅니다.

- |     |  |
|-----|--|
| 흰색등 | 배터리를 충전 중입니다.  |
| 황색등 | 배터리를 충전해야 합니다.   |
| 꺼짐  | <ul style="list-style-type: none"> <li>컴퓨터의 전원이 연결되고 배터리가 완전히 충전되었습니다.</li> <li>컴퓨터가 배터리로 작동되고 있으며 배터리 수준이 10% 이상입니다.</li> </ul> |



## 왼쪽



전면



왼쪽



오른쪽



베이스



디스플레이



### 1 보안 케이블 슬롯

보안 케이블을 연결하여 컴퓨터의 무단 이동을 방지합니다.

### 2 전원 어댑터 포트

전원 어댑터를 연결하여 컴퓨터에 전원을 공급하고 배터리를 충전하십시오.

### 3 HDMI 포트

TV 또는 다른 HDMI 입력 지원 장치를 연결합니다. 비디오 및 오디오 출력을 제공합니다.

### 4 네트워크 포트

네트워크 또는 인터넷 액세스를 위해 이더넷 케이블(RJ45)을 라우터 또는 광대역 모뎀에 연결합니다.

### 5 USB 2.0 포트

스토리지 장치, 프린터 등과 같은 주변 기기를 연결합니다. 최대 480 Mbps 데이터 전송 속도를 제공합니다.

### 6 USB 3.0 포트

스토리지 장치, 프린터 등과 같은 주변 기기를 연결합니다. 최대 5 Gbps 데이터 전송 속도를 제공합니다.

### 7 헤드셋 포트

헤드폰, 마이크 또는 헤드폰 및 마이크 콤보(헤드셋)를 연결합니다.



전면



왼쪽



오른쪽



베이스



디스플레이

## 오른쪽



### 1 미디어 카드 판독기

미디어 카드에서 읽고 미디어 카드에 씁니다.

### 2 USB 2.0 포트

스토리지 장치, 프린터 등과 같은 주변 기기를 연결합니다.  
최대 480 Mbps 데이터 전송 속도를 제공합니다.

### 3 광학 드라이브

CD 및 DVD를 읽고 씁니다.



## 베이스

전면

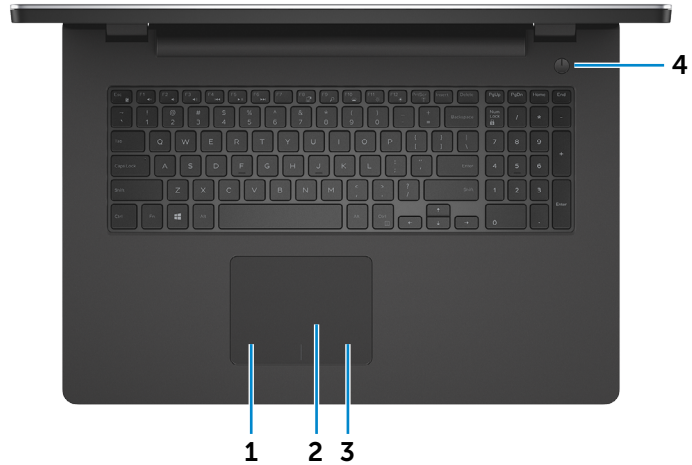
왼쪽

오른쪽

베이스



디스플레이



### 1 왼쪽 클릭 영역

왼쪽 클릭을 누릅니다.

### 2 터치패드

마우스 포인터를 이동하려면 터치패드에서 손가락을 움직입니다. 두드리는 것은 왼쪽 마우스 버튼 클릭과 동일합니다.

### 3 오른쪽 클릭 영역

오른쪽 클릭을 누릅니다.

### 4 전원 버튼

꺼져 있거나 절전 상태에 있을 때 컴퓨터를 켜려면 누릅니다. 켜져 있는 경우 컴퓨터를 절전 상태로 전환하려면 누릅니다. 컴퓨터를 강제로 종료하려면 10초 동안 누르고 있습니다.

**주:** 전원 옵션에서 전원 버튼 동작을 사용자 지정할 수 있습니다. 자세한 정보는 [dell.com/support/manuals](https://www.dell.com/support/manuals)의 **미 앤 마이 델** 을 참조해 주십시오.



## 디스플레이



전면



왼쪽




오른쪽



베이스



디스플레이



### 1 마이크

오디오 녹음, 음성 통화 등을 위해 고품질 디지털 사운드 입력을 제공합니다.

### 2 카메라

비디오 채팅, 사진 캡처 및 비디오 녹화가 가능합니다.

### 3 카메라 상태 표시등

카메라가 사용 중이면 표시등을 켭니다.



## 치수 및 무게

높이:	
터치	29.60 mm(1.16인치)
비터치	28.40 mm(1.12인치)
너비	
	414.30 mm(16.31인치)
깊이	
	285.70 mm(11.25인치)
무게(최대):	
터치	3.30 kg(7.28파운드)
비터치	3 kg(6.61파운드)
<b>주: 노트북 컴퓨터 무게는 주문한 구성과 생산 조건 변화에 따라 다릅니다.</b>	



치수 및 무게



시스템 정보



메모리




포트 및 커넥터



통신



비디오



오디오



스토리지



미디어 카드 판독기



디스플레이



키보드



카메라




터치패드



배터리



전원 어댑터



컴퓨터 환경



## 시스템 정보

### 컴퓨터 모델

### Inspiron 17-5748

### Inspiron 17-5749

#### 프로세서

- |  |  |
|--|--|
| <ul style="list-style-type: none"> <li>• 4세대 Intel Core i3</li> <li>• 4세대 Intel Core i5</li> <li>• 4세대 Intel Core i7</li> <li>• Intel Mobile Celeron</li> <li>• Intel Pentium 듀얼 코어</li> </ul> | <ul style="list-style-type: none"> <li>• 5세대 Intel Core i3 ULV</li> <li>• 5세대 Intel Core i5 ULV</li> <li>• 5세대 Intel Core i7 ULV</li> <li>• Intel Mobile Celeron</li> <li>• Intel Pentium 듀얼 코어</li> </ul> |
|--|--|



치수 및 무게



시스템 정보




메모리




포트 및 커넥터



통신



비디오



오디오



스토리지




미디어 카드 판독기



디스플레이



키보드



카메라



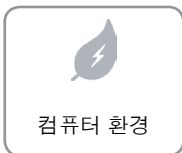
터치패드



배터리



전원 어댑터



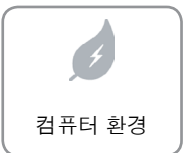



컴퓨터 환경





## 메모리

슬롯	SODIMM 슬롯 1개
유형	DDR3L
속도	1600 MHz
지원되는 구성	4 GB 및 8 GB





## 포트 및 커넥터

### 외부:

네트워크

RJ45 포트 1개

USB

- USB 3.0 포트 1개
- USB 2.0 포트 2개

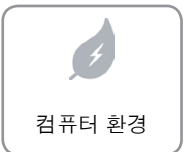


오디오/비디오

- HDMI 포트 1개
- 헤드셋 포트 1개

### 내부:

미니 카드

Wi-Fi, Bluetooth 콤보 및 무선 디스플레이용 절반 크기 미니 카드 슬롯 1개(옵션)






## 통신

이더넷

시스템 보드의 10/100 Mbps 이더넷 컨트롤러

무선

- Wi-Fi 802.11b/g/n
- Bluetooth 4.0
- 무선 디스플레이(옵션)





## 비디오

### 컨트롤러:

내장형	인텔 HD 그래픽
개별형	<ul style="list-style-type: none"> <li>• nVidia GeForce 820M</li> <li>• nVidia GeForce 840M</li> </ul>

### 메모리:

내장형	공유 시스템 메모리
개별형	2 GB

 치수 및 무게	 시스템 정보	 메모리	 포트 및 커넥터	 통신	 비디오	 오디오	 스토리지
 미디어 카드 판독기	 디스플레이	 키보드	 카메라	 터치패드	 배터리	 전원 어댑터	 컴퓨터 환경



## 오디오

컨트롤러	Waves MaxxAudio가 내장된 Realtek ALC3234
스피커	2개
스피커 출력:	
평균	2와트
최대	2.5와트
마이크	디지털 마이크
볼륨 조절	미디어 컨트롤 바로 가기 키



치수 및 무게



시스템 정보




메모리




포트 및 커넥터



통신



비디오



오디오



스토리지




미디어 카드  
판독기



디스플레이



키보드



카메라




터치패드



배터리



전원 어댑터



컴퓨터 환경



# 사양

## 스토리지

	하드 드라이브	광학 드라이브
인터페이스	SATA 6 Gbps	3 Gbps
규격	2.5인치 드라이브 1개	9.5 mm DVD+/-RW 드라이브 1개



치수 및 무게



시스템 정보



메모리




포트 및 커넥터



통신



비디오



오디오



스토리지



미디어 카드 판독기



디스플레이



키보드



카메라




터치패드



배터리



전원 어댑터



컴퓨터 환경



## 미디어 카드 판독기

유형	단일 슬롯
지원되는 카드	SD 카드



치수 및 무게



시스템 정보



메모리




포트 및 커넥터



통신



비디오



오디오



스토리지




미디어 카드 판독기



디스플레이



키보드



카메라




터치패드



배터리



전원 어댑터



컴퓨터 환경



## 디스플레이

유형	<ul style="list-style-type: none"> <li>• 17.3인치 풀 HD WLED</li> <li>• 17.3인치 HD+</li> </ul>
해상도(최대):	
터치	1920 x 1080
비터치	1600 x 900
크기:	
높이	214.81 mm(8.46인치)
너비	381.89 mm(15.04인치)
대각선	439.42 mm(17.30인치)
화면 주사율	60 Hz
작동 범위	0°(닫힘)~135°
픽셀 피치	0.1875 mm
제어부	밝기는 바로 가기 키를 사용하여 제어할 수 있습니다.



치수 및 무게



시스템 정보




메모리




포트 및 커넥터



통신



비디오



오디오



스토리지



미디어 카드 판독기



디스플레이



키보드



카메라




터치패드



배터리



전원 어댑터



컴퓨터 환경





## 키보드

### 유형

- 표준 키보드
- 백라이트 키보드

### 바로 가기 키

키보드의 일부 키는 두 개의 기호를 갖습니다. 이러한 키는 대체 문자를 입력하거나 보조 기능을 수행하기 위해 사용할 수 있습니다. 대체 문자를 입력하려면 Shift를 누른 채 원하는 키를 누릅니다. 보조 기능을 수행하려면 Fn 키를 누른 채 원하는 키를 누릅니다.  
**주:** BIOS 설치 프로그램에서 기능 키 동작을 변경해 **바로 가기 키의 기본 동작**을 정의할 수 있습니다.

 치수 및 무게	 시스템 정보	 메모리	 포트 및 커넥터	 통신	 비디오	 오디오	 스토리지
 미디어 카드 판독기	 디스플레이	 키보드	 카메라	 터치패드	 배터리	 전원 어댑터	 컴퓨터 환경



## 카메라

해상도:

정지 화상

0.92 메가픽셀

비디오

30 fps시 1280 x 720(HD) (최대)

대각선 가시 각도

74도



치수 및 무게



시스템 정보



메모리



포트 및 커넥터



통신



비디오



오디오



스토리지



미디어 카드  
판독기



디스플레이



키보드



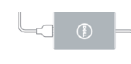
카메라



터치패드



배터리



전원 어댑터



컴퓨터 환경



## 터치패드

### 해상도:

수평 1260 dpi

수직 1207 dpi

### 크기:

너비 105 mm(4.13인치)

높이 80 mm(3.15인치)



치수 및 무게



시스템 정보



메모리



포트 및 커넥터



통신



비디오



오디오



스토리지



미디어 카드  
판독기



디스플레이



키보드



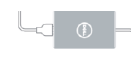
카메라



터치패드



배터리



전원 어댑터



컴퓨터 환경



# 사양

## 배터리

유형	<ul style="list-style-type: none"> <li>• 4셀 "스마트" 리튬 이온(40 WHr)</li> <li>• 6셀 "스마트" 리튬 이온(65 WHr)</li> </ul>
----	--

	4셀	6셀
크기:		
너비	272.40 mm(10.72인치)	
깊이	46.30 mm(1.82인치)	
높이	20 mm(0.79인치)	35.40 mm(1.39인치)
무게(최대)	0.26 kg(0.57파운드)	0.36 kg(0.79파운드)
전압	14.80 VDC	11.10 VDC
작동 시간	작동 상태에 따라 달라지며 전원 사용이 많은 상태에서는 크게 줄일 수 있습니다.	
컴퓨터가 꺼진 상태에서 충전 시간(대략)	4시간	
수명(평균)	300회 방전/충전 반복	
온도 범위:		
작동 시	0°C ~ 35°C(32°F ~ 95°F)	
저장 시	-40°C ~ 65°C(-40°F ~ 149°F)	
코인 셀 배터리	CR-2032	

치수 및 무게

시스템 정보

메모리

포트 및 커넥터

통신

비디오

오디오

스토리지

미디어 카드 판독기

디스플레이

키보드

카메라

터치패드

배터리


전원 어댑터

컴퓨터 환경



## 전원 어댑터

유형	65 W
입력 전압	100 VAC ~ 240 VAC
입력 주파수	50 Hz ~ 60 Hz
입력 전류	1.60 A/1.70 A(최대)
출력 전류	3.34 A
정격 출력 전압	19.50 VDC
온도 범위:	
작동 시	0°C ~ 40°C(32°F ~ 104°F)
저장 시	-40°C ~ 70°C(-40°F ~ 158°F)





## 컴퓨터 환경

공기 중 오염 물질 수준	ISA-S71.04-1985규정에 따른 G1	
	<b>작동 시</b>	<b>저장 시</b>
온도 범위	0°C ~ 35°C(32°F ~ 95°F)	-40°C ~ 65°C(-40°F ~ 149°F)
상대 습도(최대)	10% ~ 90%(비응축)	0%~95%(비응축)
진동(최대)*	0.66GRMS	1.30GRMS
충격(최대)	110 G†	160 G‡
* 사용자 환경을 시뮬레이트하는 임의 진동 스펙트럼을 사용하여 측정.		
† 작동 상태의 하드 드라이브를 2ms의 반파장 사인파 펄스로 측정.		
‡ 헤드-파크 위치의 하드 드라이브를 2ms의 반파장 사인파 펄스로 측정.		



치수 및 무게



시스템 정보



메모리




포트 및 커넥터



통신



비디오



오디오



스토리지



미디어 카드  
판독기



디스플레이



키보드



카메라




터치패드



배터리



전원 어댑터



컴퓨터 환경